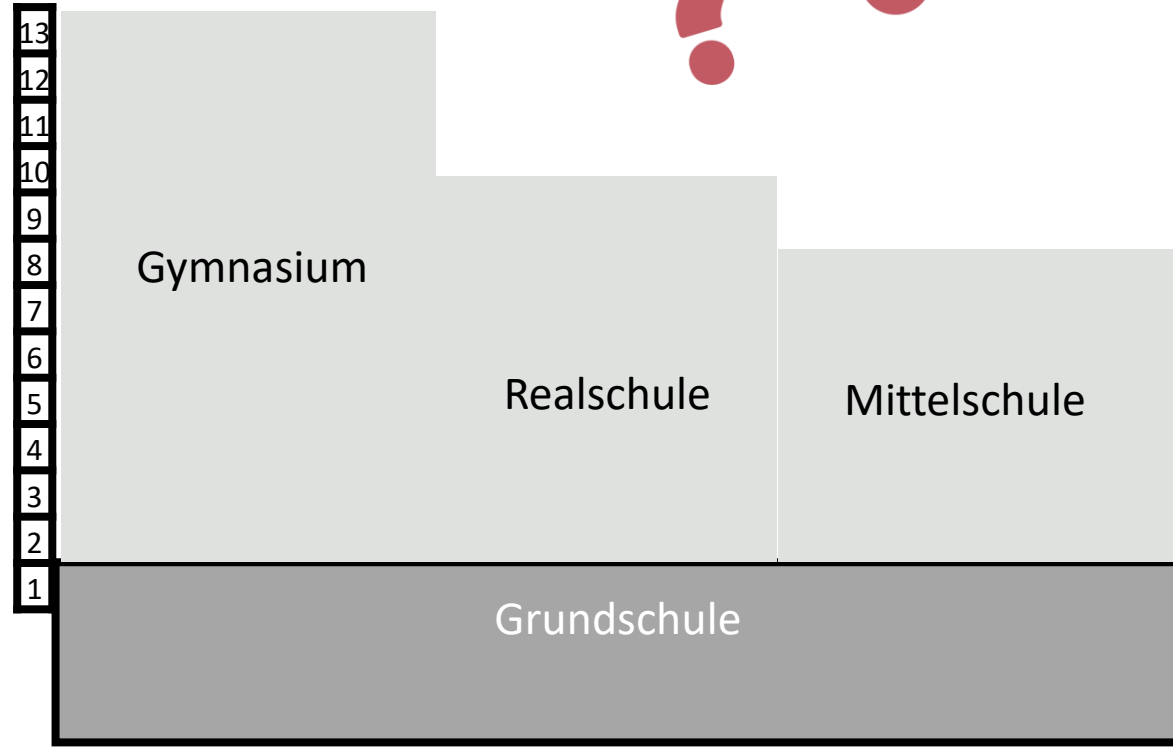




Vorstellung der Städt. Schulartunabhängigen Orientierungsstufe

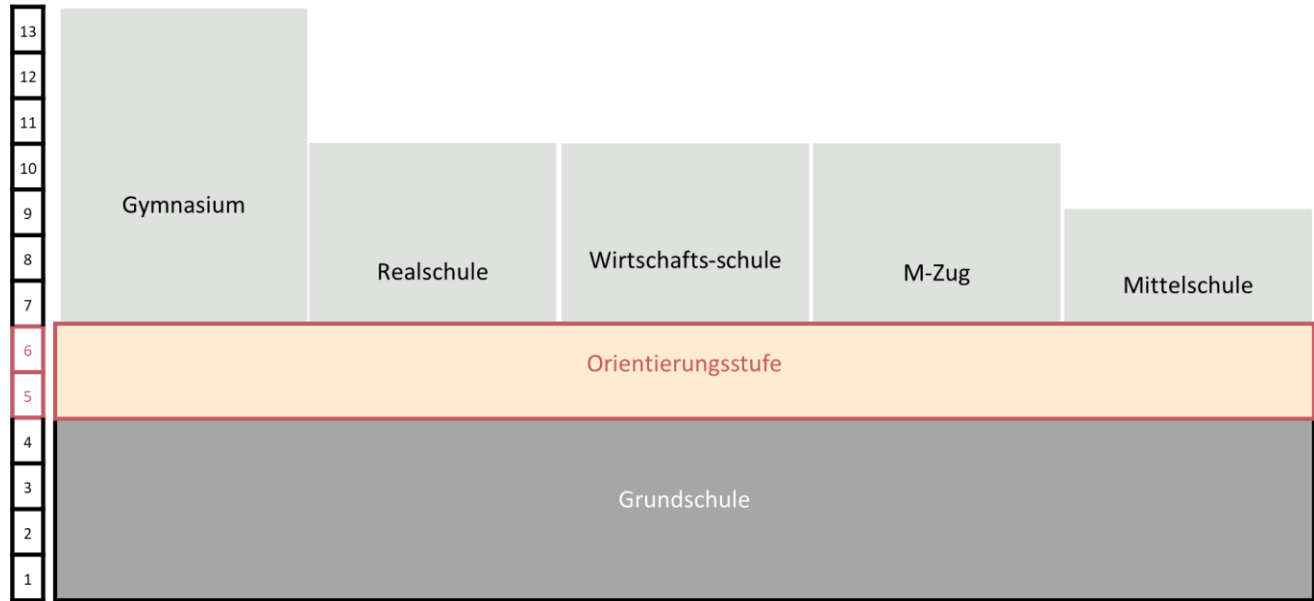
Wohin führt der Weg?

Wohin führt der Weg?



Das dreigliedrige Schulsystem

Zwischenstation im dreigliedrigen Schulsystem



Ziel der Orientierungsstufe



- Verlängerung des Erprobungs- und Beobachtungszeitraums
- optimale Vorbereitung auf die 7. Klasse des Gymnasiums, der Realschule, der Wirtschaftsschule, des M-Zugs und der Regelklasse einer Mittelschule
- Finden der zu diesem Zeitpunkt geeigneten Schullaufbahn
- individuelle Förderung



Differenzierter Unterricht in Mathematik und Englisch in Klasse 5

1. Trimester

(bis Ende November)

Undifferenzierte Phase

Für zwei Klassen stehen drei

Lehrkräfte zur Verfügung

1. Zwischenbericht:

Einstufung in die

Leistungskurse A, B und C

A-Kurs: Note 1 und 2

B-Kurs: Note 3

C-Kurs: Note 4 u. schlechter

2. Trimester

(bis April)

Unterricht in den

Leistungskursen

A - B - C

2. Zwischenbericht:

Möglichkeit der Umstufung

am Ende des 2. Trimesters

3. Trimester

(bis Schuljahresende)

Unterricht in den Leistungskursen

A - B - C

Jahreszeugnis

Feststellung der Eignung für eine 2.

Fremdsprache

(Französisch)

Möglichkeit der Umstufung am Ende

des 3. Trimesters

Differenzierter Unterricht in Mathematik und Englisch in Klasse 6



1. Halbjahr

Unterricht in den Leistungskursen A – B – C
Beginn der 2. Fremdsprache im gymnasialen Zug

Halbjahreszeugnis der 6. Klasse

Möglichkeit einer letzten Umstufung
Möglichkeit, die 2. Fremdsprache abzuwählen

Feststellung einer vorläufigen Eignung für
Realschule und Gymnasium

Eignungsfeststellung für Wirtschaftsschule und M-
Zug der Mittelschule

2. Halbjahr

Unterricht in den Leistungskursen A – B – C

Jahres- / Übertrittszeugnis am Ende der 6.
Klasse

mit der individuellen Eignungsfeststellung

(GY – RS – WS – M-Zug – MS)

Teilungen im Fach Deutsch



- das Fach Deutsch ist an die Nebenfächer IT und Kunst gekoppelt
- vier Stunden (im Ganztage) bzw. drei Stunden (im Halbtage) werden im gesamten Klassenverband unterrichtet
- drei Stunden werden mit der halben Klasse unterrichtet (die jeweils andere Hälfte hat IT bzw. Kunst)
- die Deutschlehrkraft teilt je nach Leistungsvermögen die Gruppen ein

Das Konzept der Schule



- Leistungsmessungen und Unterrichtsentwicklung in enger Abstimmung mit den Kolleg*innen
- Lehrkräfte aller Schularten
- Klassenteams, bestehend aus zwei Lehrkräften
- vier gebundene Ganztagsklassen in jeder Jahrgangsstufe
- sechs Halbtagesklassen
- Skillunterricht fest im Stundenplan verankert

Besondere Angebote



- Möglichkeit zum Mittagessen in der Mensa
- Förderung in Deutsch als Zweitsprache (DaZ)
- Projekttag in der 5. und 6. Klasse
- Angebot an Wahlfächern im Ganzttag im sportlichen und künstlerischen Bereich



Der Weg an die Orientierungsstufe

300 Schüler*innen			
Gruppe A	Gruppe B	Gruppe C	Gruppe D
20% bis 2,33	30% mit 2,66	30% mit 3,00 und 3,33	20% mit 3,66 und schlechter
60 Plätze	90 Plätze	90 Plätze	60 Plätze


- Hinzu kommen 10 Plätze im Rahmen des Härtefallverfahrens
- In den Gruppen C und D findet fast immer das Losverfahren statt

Für wen ist die Orientierungsstufe geeignet?



- Kinder, die 2,33 oder 2,66 knapp erreichten
- Kinder, die der Übertrittssituation nicht gewachsen waren → kein Durchfallen in Jahrgang 5
- Kinder ohne gültiges Übertrittszeugnis
- Empfehlung der Grundschullehrkraft

Termine 2024/2025

- Tag der offenen Tür:
Donnerstag, 20.02.2025 von 16 bis 19 Uhr 
- Einschreibung:
Montag, 05.05.2025 bis Dienstag, 06.05.2025 bis
16 Uhr (letzte Briefkastenleerung)
- Losverfahren
Mittwoch, 07.05.2025
- Härtefallanträge
Freitag, 20.06.2025

Weitere Informationen



- ...erfahren Sie auf unserer Homepage www.ori.musin.de
- oder bei der Bildungsberatung der Landeshauptstadt München unter www.muenchen.de/bildungsberatung
- Gerne können Sie uns auch telefonisch kontaktieren oder einen individuellen Termin vereinbaren

Hier finden Sie uns



Schulzentrum an
der Quiddestr. 4

U-Bahnstation
Quiddestraße



Städtische Schulartunabhängige Orientierungsstufe

Quiddestr. 4

81735 München

Download der Präsentation

